



RAPORTTI | Kuopion alue | 14.11.2019

# Etätyökysely

(N=1072)

---

MENESTYSTÄ  
TIEDOSSA

**Feelback Oy**

Pieni Roobertinkatu 9, 00130 HELSINKI

Y-tunnus 1702297-8

[www.feelback.com](http://www.feelback.com)



# Tutkimuksen toteutus

## TUTKIMUKSEN TARKOITUS

Tutkimuksen tarkoituksena oli selvittää työssäkäyvän väestön suhtautumista etätyöhön sekä kartoittaa työn ja vapaa-ajan yhteensovittamista.

## HAASTATTELUJEN AJANKOHTA

Marraskuu 2019

## TIEDONKERUUTAPA

### Web-kysely

Poiminta tehty Cint-paneeliverkostoon kuuluvista internet-paneeleista

## HAASTATTELUMÄÄRÄ

Yhteensä **1072** henkilöä vastasi kyselyyn.

## KOHDEJOUKKO

Kyselyn kohdejoukon muodostavat 18-64 –vuotiaat työssäkäyvät henkilöt. Haastattelut kiintiöitiin alueen, iän ja sukupuolen mukaan. Alueita olivat pääkaupunkiseutu, Turku, Tampere, Oulu sekä Kuopion alue (sis. SavoGrow:n toimialue)

## ETÄTÖIDEN TEKEMINEN

- **Lähes joka toisen (45 %) työpaikalla on mahdollisuus tehdä etätöitä. Etätöimahdollisuuden omaavista suurin osa (84 %) on myös tehnyt etätöitä edes joskus.** Tyypillisesti etätöitä tehdään joka viikko (n. 60 % etätöitä tekevästä). **Etätöimahdollisuus ja etätöiden tekeminen on pääkaupunkiseudulla yleisempää kuin muualla Suomessa.** Kuopion alueella vain 35 %:lla on mahdollisuus tehdä etätöitä. Vähiten etätöitä tehdään 5-19 työntekijän yrityksissä. Eri ammattiryhmien välillä on suuria eroja etätöimahdollisuuksissa. Johtajilla ja asiantuntijoilla on muita paremmat edellytykset tehdä etätöitä.

## HALUKKUUS TEHDÄ ETÄTYÖTÄ

- **Yli puolet (57 %) niistä, joilla ei ole etätöimahdollisuutta, haluaisi kuitenkin tehdä etätöitä.** Alueellisesti etätöihin on halukkuutta eniten pääkaupunkiseudulla ja Turussa, vähiten puolestaan Kuopion alueella. Yrityskoon perusteella kiinnostus etätöitä kohtaan on suurinta isoimmissa yrityksissä (>500 työntekijää). Yli 55-vuotiaat (41 %) ovat selvästi vähemmän kiinnostuneita etätöistä kuin nuoremmat ikäryhmät (55-61 %). **Kiinnostus etätöitä kohtaan nousee huomattavasti jos työmatkaan kuluu aikaa enemmän kuin 15 minuuttia.**

## ETÄTYÖOHJEISTUS TYÖPAIKALLA

- **Vain puolet (50 %) pitää työpaikkansa etätöiohjeita selkeinä.** Pääkaupunkiseudulla työskentelevistä 59 % mieltää etätöiohjeet ja käytännöt selkeiksi kun taas Kuopion alueella näin arvioi vain 42 % vastaajista. Ohjeistus etätöistä on näin ollen selkeämpää siellä, missä etätöitä myös tehdään suhteellisesti enemmän.

## MISTÄ KÄSIN HALUAISI TYÖSKENNELLÄ?

- **Vastaajista 46 % työskentelisi mieluiten työpaikalla ja yhtä moni kotoa käsin.** Lähiöhubin ja etätökyylä kiinnostaa vain muutamaa prosenttia. Kotoa käsin työskentely kiinnostaa pääkaupunkiseudulla ja Turun alueella muita alueita enemmän. Nuorimmasta ikäryhmästä (18-24-vuotiaat) vain 37 %, mutta vanhimmasta ikäryhmästä (55-64 vuotta) 55 % työskentelisi mieluiten työpaikalla. Työpaikalla työskentely on sitä mieltisempi paikka tehdä työtä, mitä vähemmän aikaa työmatkaan kuluu. Etätöitä tekeville koti on selvästi mieltisempi työskentelypaikka kuin niille, jotka eivät tee etätöitä vaikka siihen olisi mahdollisuus (51 % vs. 24 %).

## ETÄTYÖTÄ PARHAITEN KUVAAVAT OMINAISUUDET

- **Parhaiten etätöitä kuvaavat ominaisuudet ovat ”miellyttävää”, ”tehokasta”, ”yksinäistä” ja ”rentoa”.** Miellyttävyyttä liitetään etätöihin sitä harvemmin mitä vanhempi vastaaja kyseessä. Pääkaupunkiseudulla etätö mielletään tehokkaaksi muita alueita vahvemmin. Tylsäksi tai vaikeaksi etätöitä ei koe kovinkaan moni (alle 10 % vastaajista).

## ETÄTYÖN SUURIMMAT HYÖDYT

- **Etätöiden keskeisimmiksi hyödyiksi arvioidaan joustavuus, perhe- ja työelämän yhteensovittaminen, työn tehokkuuden kasvu ja lisääntynyt vapaa-aikaa.** (40-70 % nostaa kolmen tärkeimmän hyödyn joukkoon). Näistä kaikkein tärkeimmäksi hyödyksi mielletään useimmin joustavuus (30 %). Lisääntynyt vapaa-aika koetaan pääkaupunkiseudulla tärkeämmäksi hyödyksi kuin Oulussa ja Kuopion alueella. Mitä nuorempi vastaaja, sitä tärkeämpänä hyötynä lisäntynyttä vapaa-aikaa pidetään.

## ETÄTYÖHÖN LIITTYVÄT VÄITTÄMÄT

- **Esitetyistä viidestä väittämästä neljä kuvaa etätyötä melko hyvin** ("etätyö on työpaikkaetu", "etätyö on työnantajalle kannattavaa", "toimivat etätyökäytännöt lisäävät merkittävästi elämänlaatua", "etätyö sanana kuvaa hyvin työpaikan ulkopuolella tehtävää työtä"). Sen sijaan väittäminen "Osittainen ajasta ja paikasta riippumaton työ on pian mahdollista lähes kaikissa ammateissa" jakaa näkemyksiä voimakkaasti. 25 % (top2) uskoo tähän, mutta vielä useampi (35 %) on epäilevällä kannalla (bottom2). Naiset arvioivat miehiä positiivisemmin etätyötä kuvaavia väittämiä. Pääkaupunkiseudulla pidetään etätyötä työnantajalle kannattavana muuta alueita vahvemmin. Etätyötä tekevillä on myönteisempi asenne väittämiin kuin niillä, jotka eivät tee etätyötä.

## ETÄTYÖN MAHDOLLISTAMA LISÄÄNTYVÄ VAPAA-AIKA

- Etätyön myötä lisääntyvä vapaa-aika käytettäisiin pääasiassa **liikuntaan, perheen kanssa olemiseen, luonnossa liikkumiseen sekä ajanviettoon ystävien kanssa.**

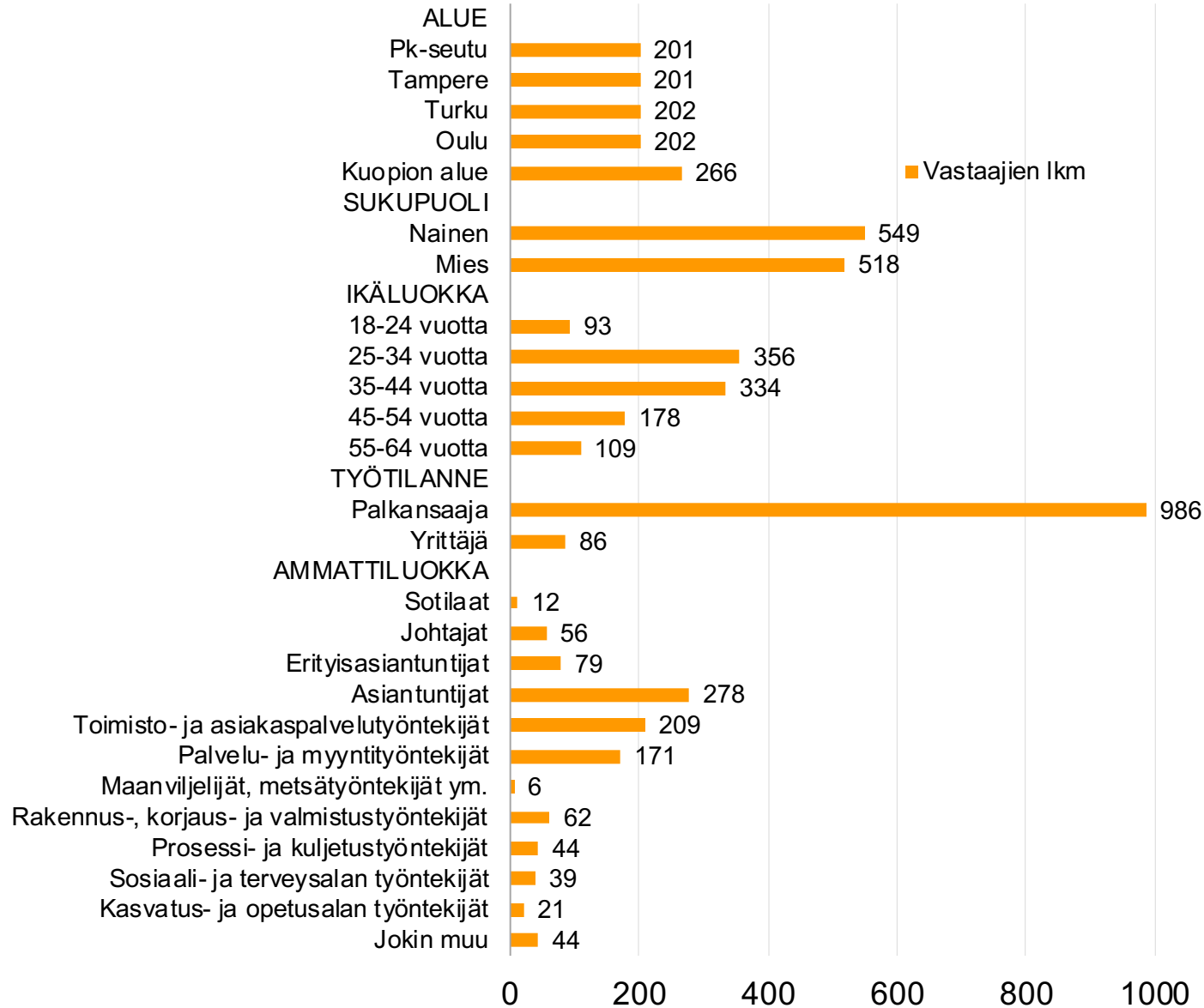
## TYÖHÖN JA VAPAA-AIKAAN LIITTYVÄT VÄITTÄMÄT

- **Työn ja vapaa-ajan yhteensovittamista kuvaavien väittämien osalta arvioissa on hajontaa.** Tulokset jäävät joka väittämän osalta melko mataliksi (ka. 3,25-3,56, asteikko 1-5). Joka neljäs kokee, ettei ehdi vapaa-aikanaan tehdä riittävästi itselle tärkeitä ja mielekkäitä asioita. Yhtä moni on sitä mieltä, että työ- ja vapaa-aika eivät ole hyvin tasapainossa. Muita kielteisemmin työ- ja vapaa-ajan sovittamista koskevia väittämiä arvioivat toimisto- ja asiakaspalvelutyöntekijät, sosiaali- ja terveysalan työntekijät, työmatkaan eniten aikaa käyttävät sekä ne, joilla ei ole mahdollisuutta tehdä etätöitä.

## KIINNOSTUS MUUTTAA TOISELLE PAIKKAKUNNALLE JOS TYÖTÄ PYSTYISI TEKEMÄÄN MISTÄ TAHANSA

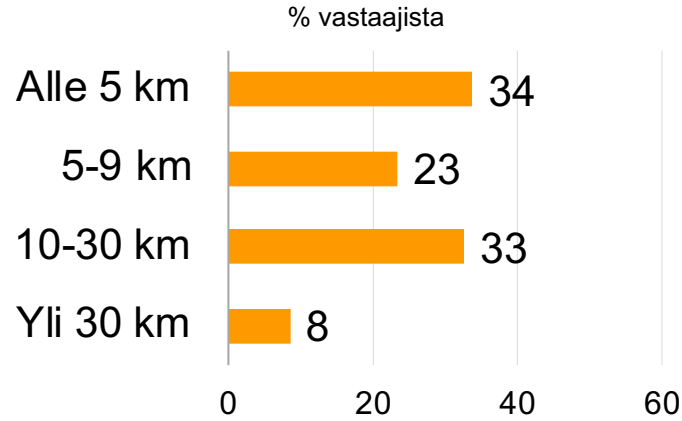
- **Vastaajista 37 % muuttaisi, mutta vielä useampi (47 %) ei muuttaisi toiselle paikkakunnalle jos pystyisi tekemään sieltä käsin nykyistä työtään.** Omalle tai puolison kotiseudulle muutto kiinnostaa joka kymmenettä vastaajaa. Muuton syiksi mainitaan useimmin asumisen kalleus, halu asua lähempänä luontoa, toisella paikkakunnalla asuvat ystävät/sukulaiset sekä halu asua väljemmällä alueella (haja-asutusalueella).
- Miehet ovat naisia kiinnostuneempia muuttamaan toiselle paikkakunnalle. Mitä nuorempi, sitä enemmän paikkakunnan vaihto kiinnostaa. Etätyötä tekevillä on myönteisempi asenne toiselle paikkakunnalle muuttamiseen kuin niillä, jotka eivät tee etätyötä (vaikka siihen olisi mahdollisuus).

# Vastaajien profiili (yhteensä 1072 vastaajaa)

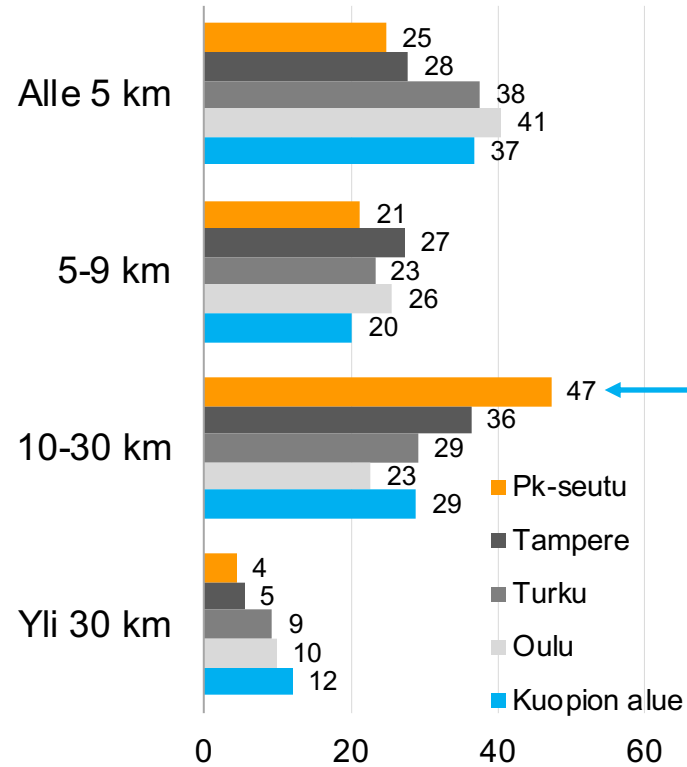


# Kuinka pitkä on työmatkasi kotoa työpaikalle?

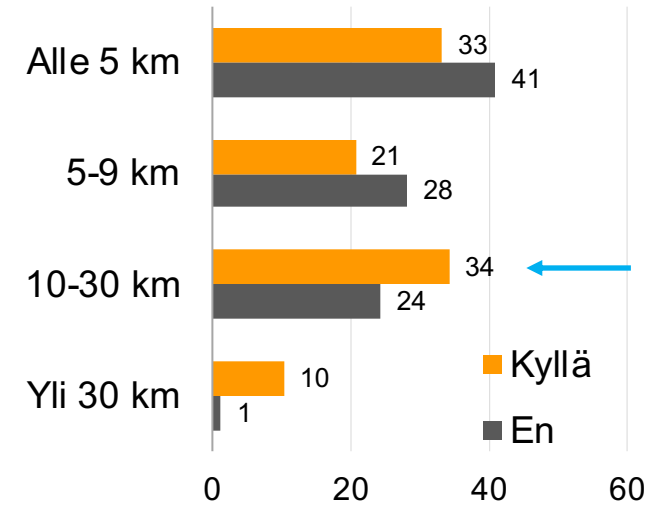
Kaikki vastaajat



Asuinalueen mukaan

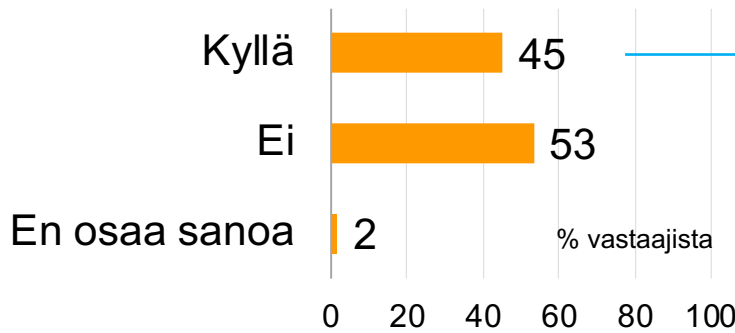


Tekeekö etätöitä edes joskus?

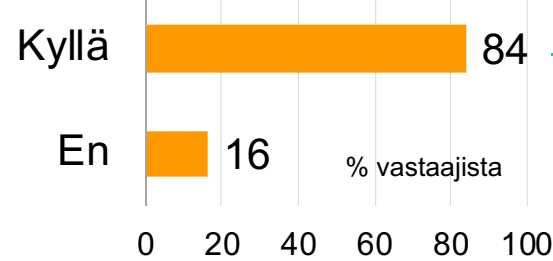


# Etätöiden tekeminen

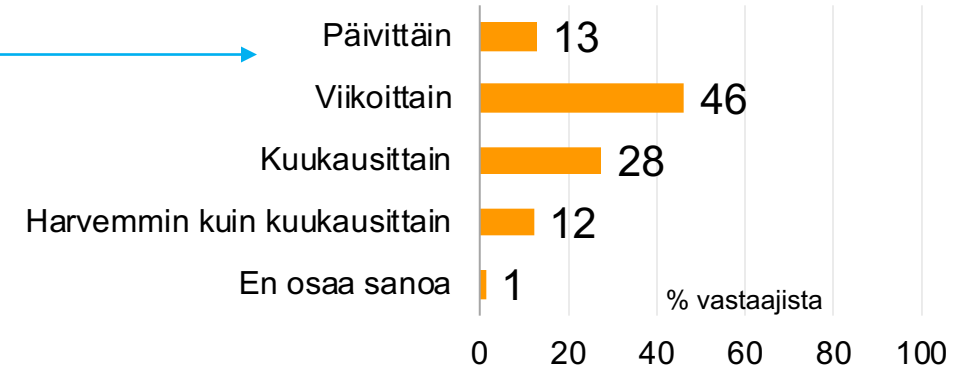
Onko työpaikallasi mahdollista tehdä etätyötä?  
(n=1072)



Teetkö etätyötä edes joskus?  
(n=484)



Kuinka usein keskimäärin teet etätyötä?  
(n=406)



	N=	Alue					Yrityksen/työnantajan henkilöstömäärä						
		Kaikki	PK-seutu	Tampere	Turku	Oulu	Kuopion alue	1-4 henkilöä	5-19 henkilöä	20-99 henkilöä	100-499 henkilöä	500-999 henkilöä	1000 henkilöä tai enemmän
Onko työpaikallasi mahdollista tehdä etätyötä?	1072	45	57	50	45	42	35	58	34	40	55	46	42
	484		115	100	90	85	94	51	48	83	129	53	118
Teetkö etätyötä edes joskus?	484	84	92	86	87	76	76	98	83	83	85	87	75

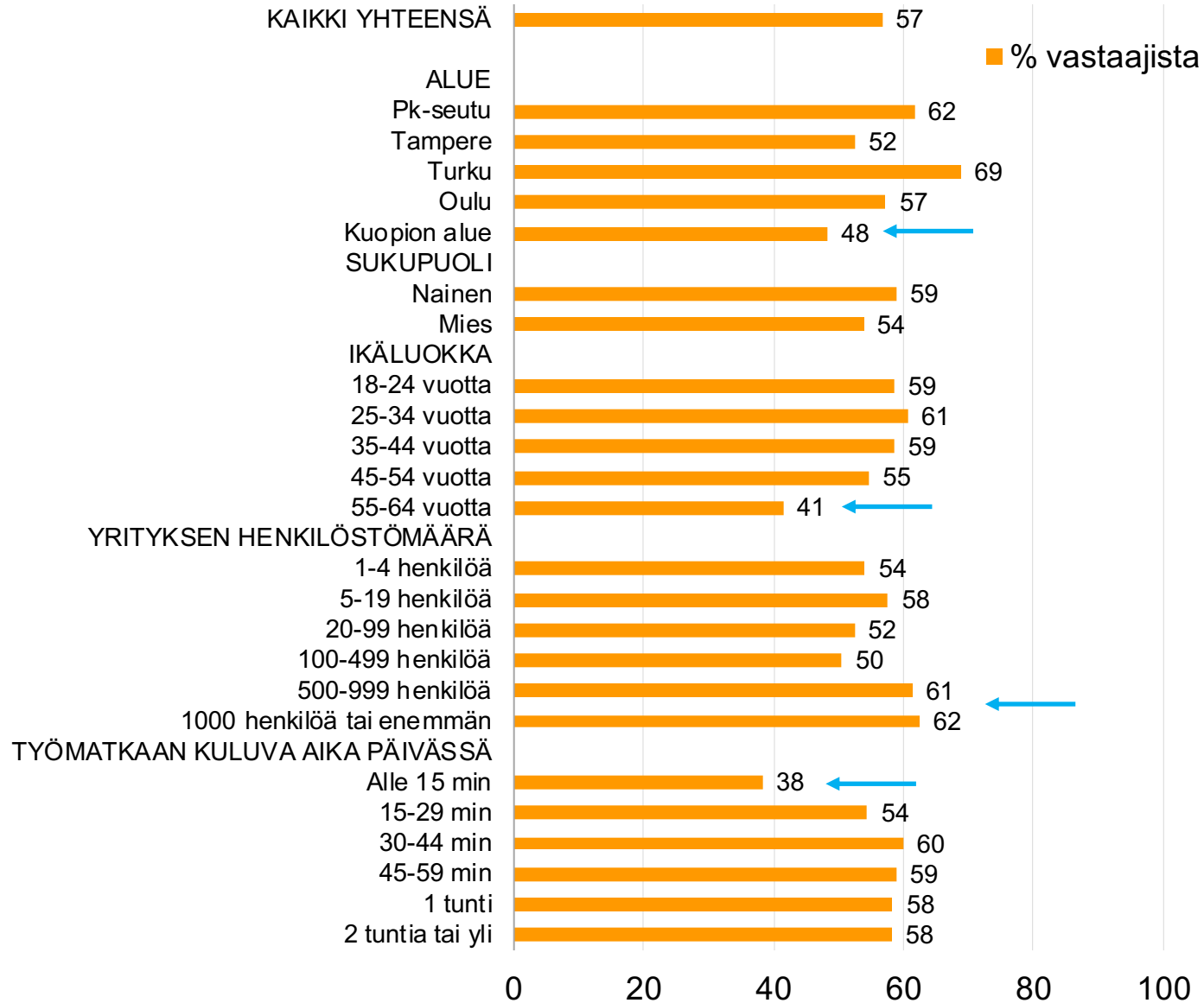
**Värikoodauksen tulkinta:**

- Mitä voimakkaampi vihreä, sitä enemmän tulos ylittää kokonaiskeskiarvon.
- Mitä voimakkaampi punainen, sitä enemmän tulos alittaa kokonaiskeskiarvon.

	N=	Kaikki	Ammattiluokka										
			Sotilaat	Johtajat	Erityisasiantuntijat	Asiantuntijat	Toimisto- ja asiakaspalvelutyöntekijät	Palvelu- ja myyntityöntekijät	Maanviljelys- ja metsätöntyöntekijät ym.	Rakennus-, korjaus- ja valmistustyöntekijät	Prosessi- ja kuljetustyöntekijät	Sosiaali- ja terveysalan työntekijät	Kasvatus- ja opetusalan työntekijät
Onko työpaikallasi mahdollista tehdä etätyötä?	1072	45	67	79	73	68	51	17	33	15	14	8	14

# Haluaisitko tehdä etätyötä?

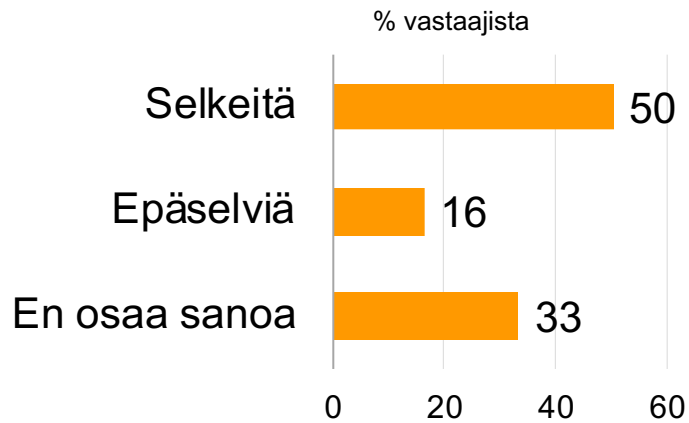
(kysytty jos ei ole mahdollisuutta tehdä etätyötä, n=588)



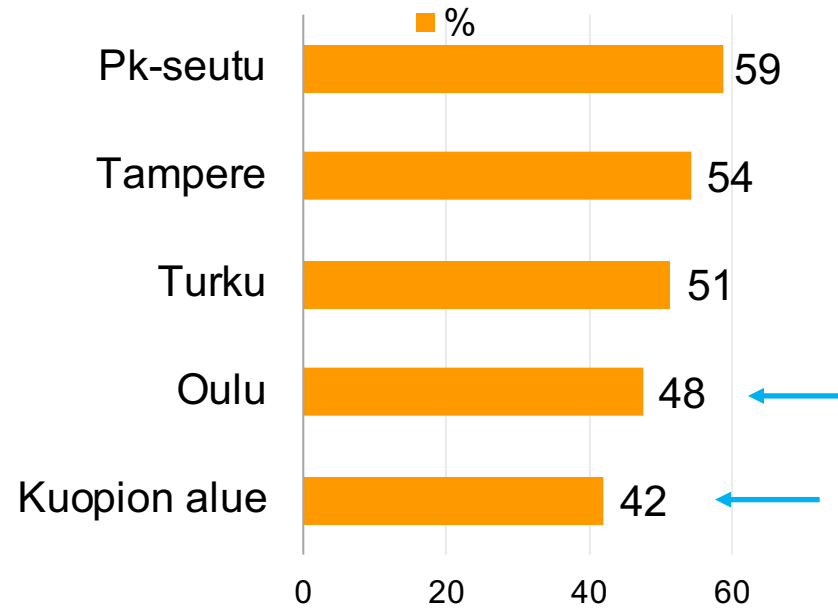


# Etätyöohjeistus ja käytännöt työpaikalla

Ovatko etätyöohjeistus ja käytännöt työpaikallasi..?

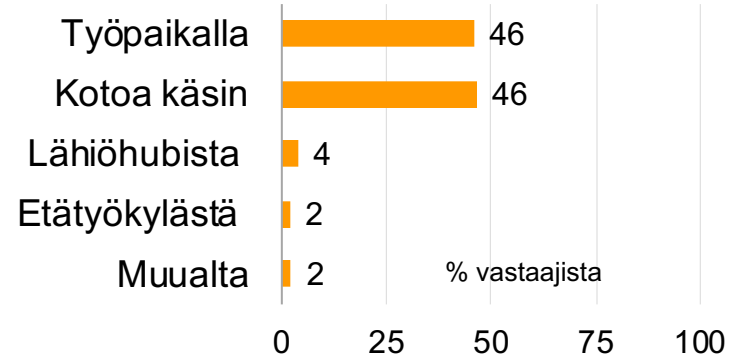


Asuinalueen mukaan, ohjeistusta **selkeänä** pitävät (%)



# Mistä käsin työskentelisi mieluiten?

**Mistä käsin työskentelet mieluiten (tai työskentelisit, jos työsi / työnantajasi mahdollistaisi sen)?**  
(n=1072)



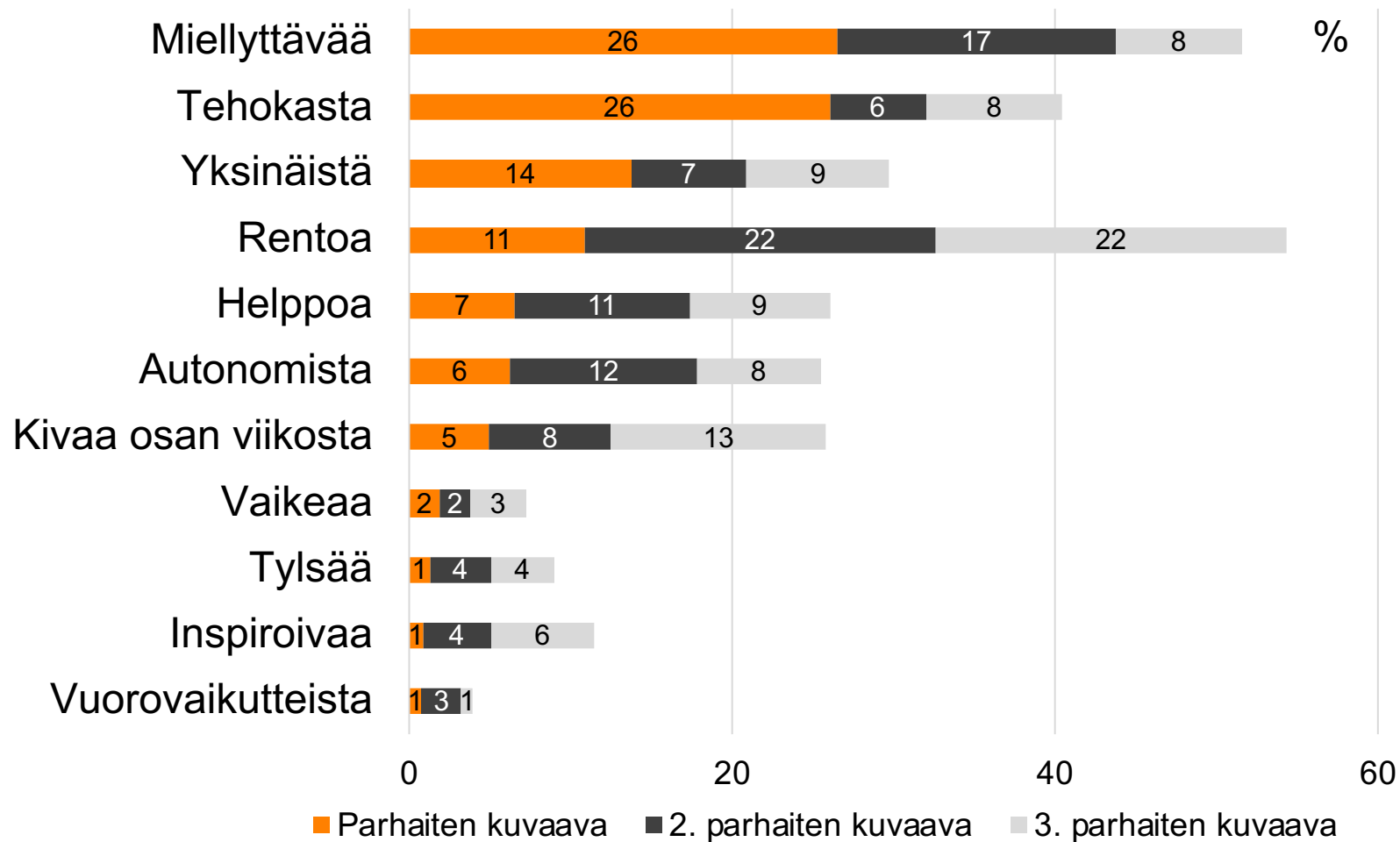
Mistä käsin työskentelet mieluiten (tai työskentelisit, jos työsi / työnantajasi mahdollistaisi sen)?	Vastanneet	N=	Alue						Ikäluokka				
			Kaikki	Pk-seutu	Tampere	Turku	Oulu	Kuopion alue	18-24 vuotta	25-34 vuotta	35-44 vuotta	45-54 vuotta	55-64 vuotta
Työpaikalla	%	46	39	51	38	50	50	37	44	47	48	55	
Kotoa käsin	%	46	50	40	53	44	45	54	47	45	46	42	
Lähihubista	%	4	5	2	5	3	3	8	4	3	2	3	
Etätyökylästä	%	2	2	3	1	1	2	1	3	2	1	0	
Muualta	%	2	3	3	2	2	1	1	2	2	3	0	

Mistä käsin työskentelet mieluiten (tai työskentelisit, jos työsi / työnantajasi mahdollistaisi sen)?	Vastanneet	N=	Työmatkoihin kuluva aika päivässä						Tekeekö etätöitä	
			Kaikki	Alle 15 min	15-29 min	30-44 min	45-59 min	1 tunti	2 tuntia tai yli	Kyllä
Työpaikalla	%	46	52	53	47	43	46	37	39	71
Kotoa käsin	%	46	44	40	46	56	46	46	51	24
Lähihubista	%	4	1	4	3	0	5	8	5	1
Etätyökylästä	%	2	0	1	2	0	2	7	2	3
Muualta	%	2	3	2	2	1	2	3	3	1

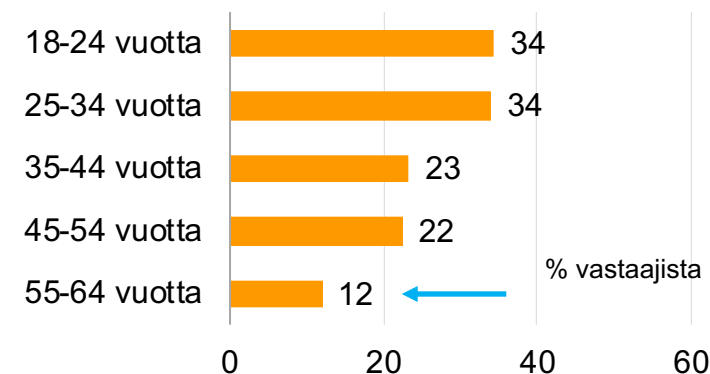
**Värikoodauksen tulkinta:**

- Mitä voimakkaampi vihreä, sitä enemmän tulos ylittää kokonaiskeskiarvon.
- Mitä voimakkaampi punainen, sitä enemmän tulos alittaa kokonaiskeskiarvon.

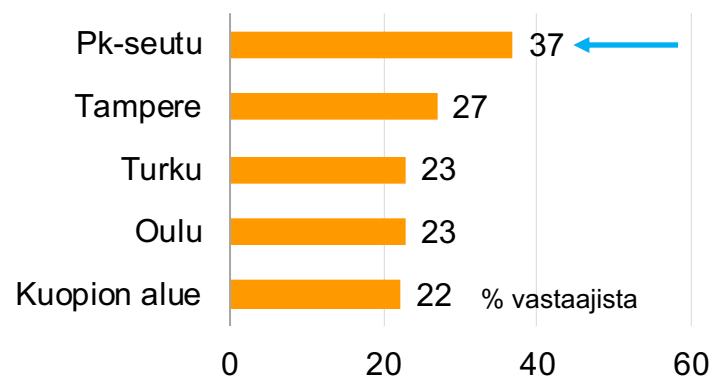
# Kolme etätyötä parhaiten kuvaavaa ominaisuutta



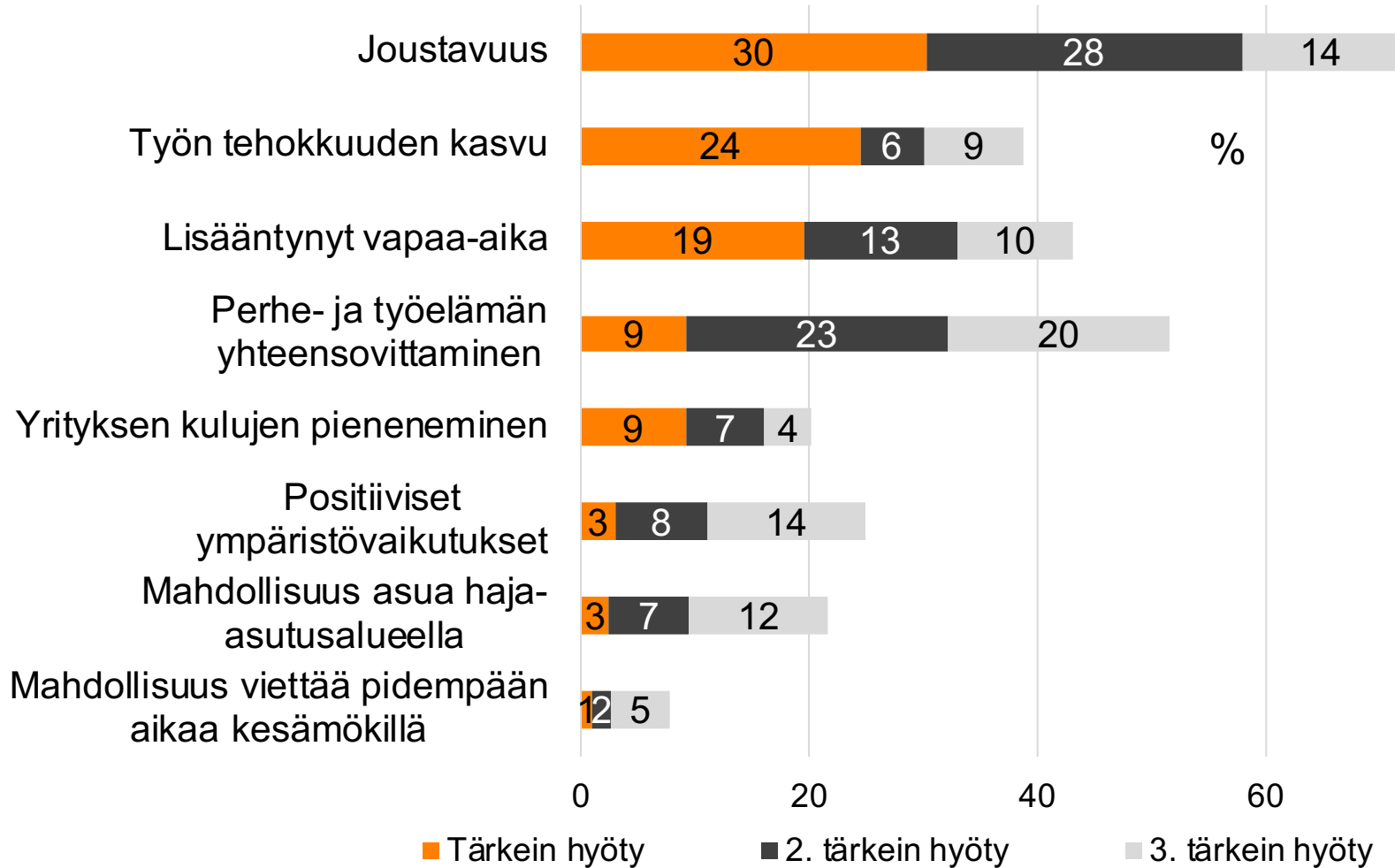
## Miellyttävää / Parhaiten kuvaava ominaisuus



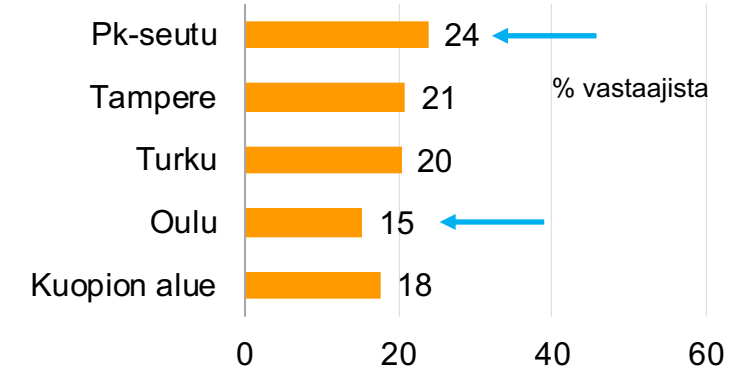
## Tehokasta / Parhaiten kuvaava ominaisuus



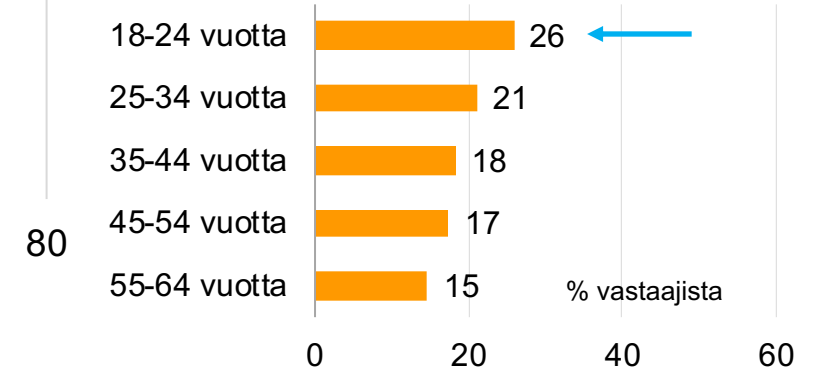
# Etätyön kolme suurinta hyötyä



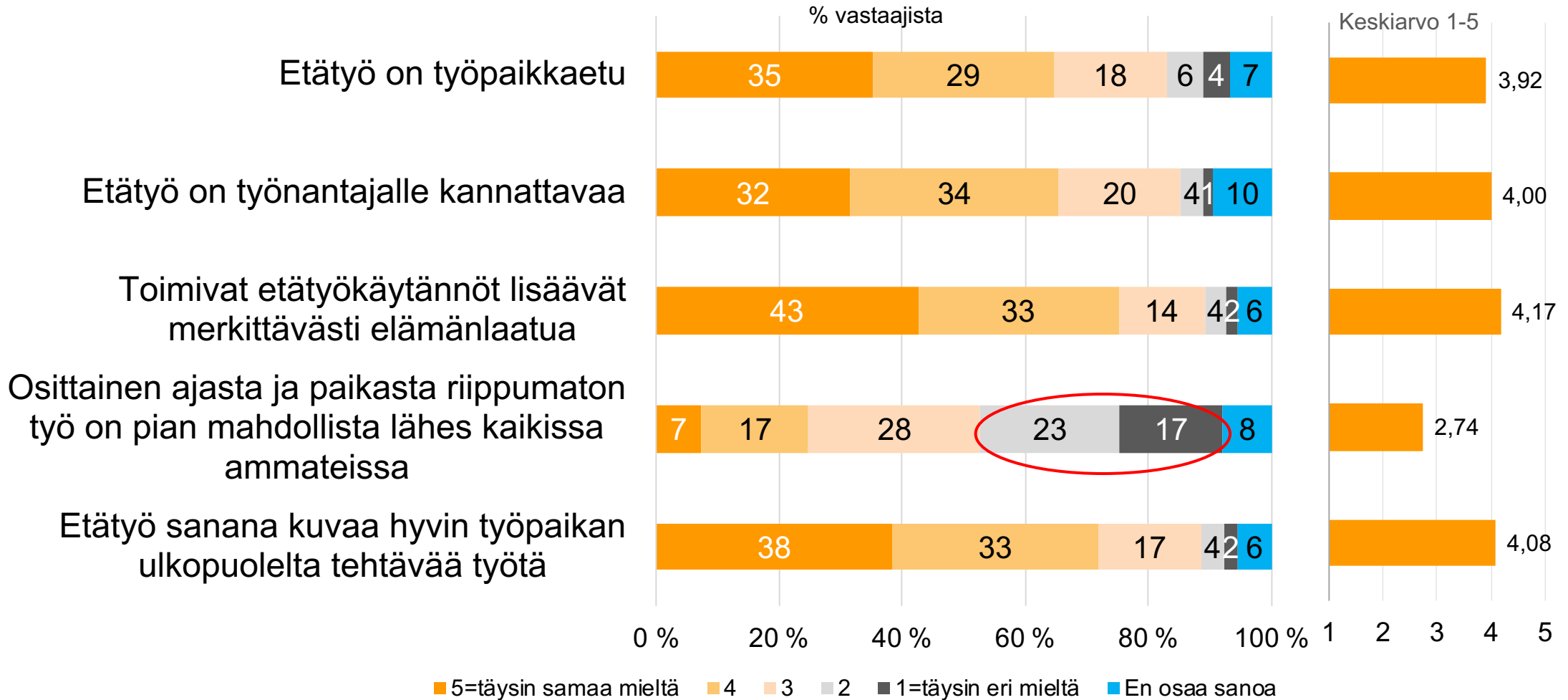
## Lisääntynyt vapaa-aika / Tärkein hyöty



## Lisääntynyt vapaa-aika / Tärkein hyöty



# Kuinka samaa mieltä olet seuraavien etätyöhön liittyvien väittämien kanssa?



# Kuinka samaa mieltä olet seuraavien etätyöhön liittyvien väittämien kanssa?

	Kaikki	Pk-seutu	Tampere	Alue			Sukupuoli		Työtilanne	
				Turku	Oulu	Kuopion alue	Nainen	Mies	Palkansaaja	Yrittäjä
	1072	201	201	202	202	266	549	518	986	86
<b>Etätyö on työpaikkaetu</b>	3,92	3,83	3,86	4,11	3,88	3,91	4,12	3,70	3,90	4,12
<b>Etätyö on työnantajalle kannattavaa</b>	4,00	4,20	3,85	4,07	3,96	3,94	4,16	3,83	4,00	3,94
<b>Toimivat etätyökäytännöt lisäävät merkittävästi elämänlaatua</b>	4,17	4,19	4,16	4,27	4,12	4,13	4,36	3,97	4,17	4,18
<b>Osittainen ajasta ja paikasta riippumaton työ on pian mahdollista</b>	2,74	2,94	2,78	2,53	2,88	2,59	2,64	2,85	2,72	3,01
<b>Etätyö sanana kuvaa hyvin työpaikan ulkopuolelta tehtävää työtä</b>	4,08	4,14	4,04	4,01	4,14	4,08	4,25	3,90	4,09	4,00

**Värikoodauksen tulkinta:**

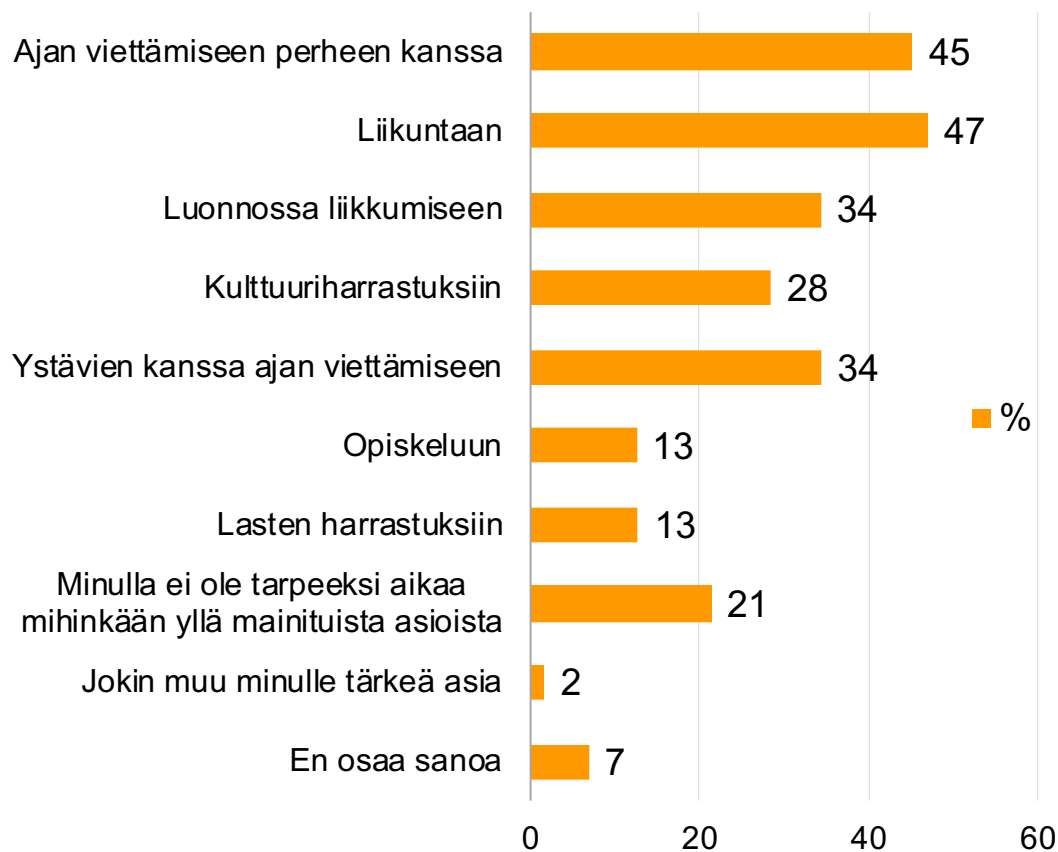
- Mitä voimakkaampi vihreä, sitä enemmän tulos ylittää kokonaiskeskiarvon.
- Mitä voimakkaampi punainen, sitä enemmän tulos alittaa kokonaiskeskiarvon.

	Kaikki	Yrityksen/työnantajan henkilöstömäärä					Onko työpaikalla mahdollisuutta tehdä etätöitä		Teekkö etätöitä edes joskus		
		1-4 henkilöä	5-19 henkilöä	20-99 henkilöä	100-499 henkilöä	500-999 henkilöä	1000 henkilöä tai enemmän	Kyllä	Ei	Kyllä	En
	1072	88	140	209	234	115	283	484	570	406	78
<b>Etätyö on työpaikkaetu</b>	3,92	4,17	3,74	3,84	3,95	3,98	3,92	3,85	3,98	3,83	3,97
<b>Etätyö on työnantajalle kannattavaa</b>	4,00	4,07	3,92	3,88	4,02	4,13	4,03	4,13	3,89	4,17	3,93
<b>Toimivat etätyökäytännöt lisäävät merkittävästi elämänlaatua</b>	4,17	4,33	4,13	4,04	4,11	4,23	4,27	4,25	4,11	4,27	4,12
<b>Osittainen ajasta ja paikasta riippumaton työ on pian mahdollista</b>	2,74	2,86	2,56	2,82	2,81	2,77	2,66	3,00	2,51	3,02	2,90
<b>Etätyö sanana kuvaa hyvin työpaikan ulkopuolelta tehtävää työtä</b>	4,08	4,04	4,12	3,98	4,11	4,10	4,12	4,03	4,14	4,00	4,18

Keskiarvot asteikolla 1-5, jossa 5 = täysin samaa mieltä ja 1 = Täysin eri mieltä

# Etätyön/lyhyemmän työmatkan antamat mahdollisuudet

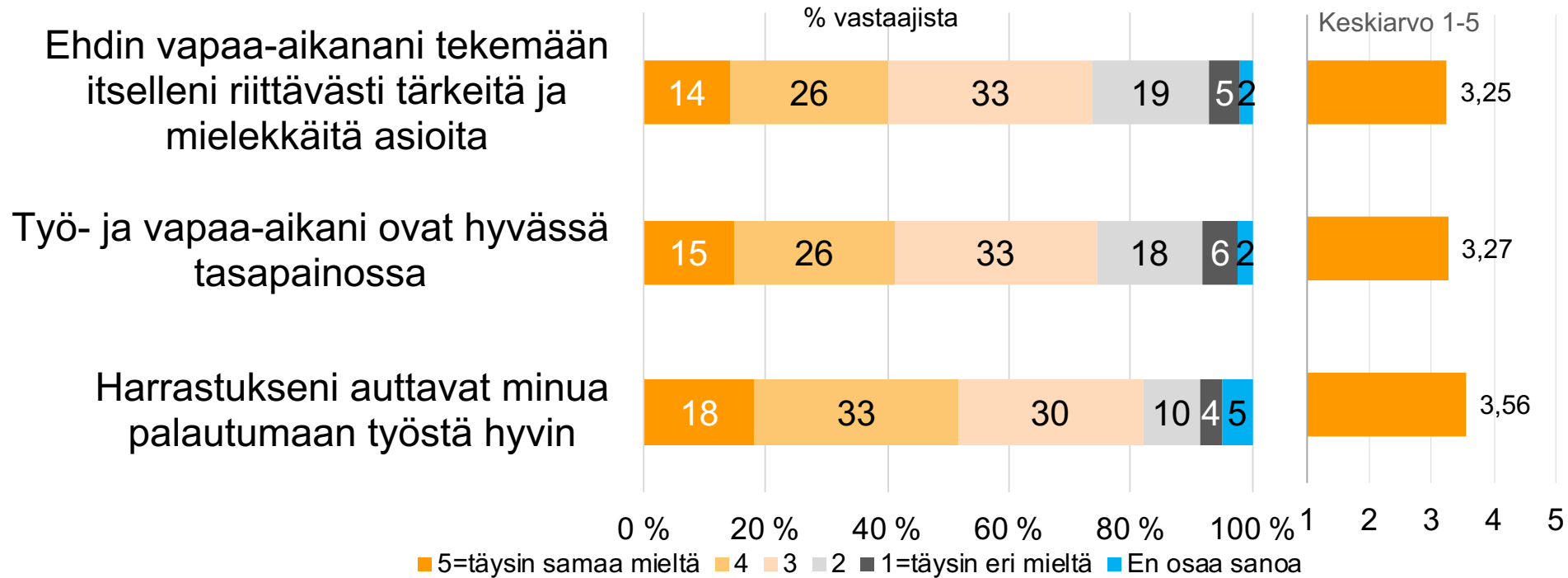
Koetko, että sinulla on tällä hetkellä tarpeeksi aikaa seuraaviin asioihin?



Jos nykyistä lyhyempi työmatka tai etätyö lisäisi vapaa-aikaasi kahdella tunnilla päivässä, niin mihin käyttäisit tämän ajan?



# Kuinka samaa mieltä olet seuraavien työhön ja vapaa-aikaan liittyvien väittämien kanssa?





# Kuinka samaa mieltä olet seuraavien työhön ja vapaa-aikaan liittyvien väittämien kanssa?

	Kaikki 1072	Alue					Sukupuoli		Ikäluokka				
		Pk-seutu 201	Tampere 201	Turku 202	Oulu 202	Kuopion alue 266	Nainen 549	Mies 518	18-24 vuotta 93	25-34 vuotta 356	35-44 vuotta 334	45-54 vuotta 178	55-64 vuotta 109
Ehdin vapaa-aikanani tekemään itselleni riittävästi tärkeitä ja mielekkäitä asioita	3,25	3,38	3,12	3,28	3,21	3,27	3,20	3,31	3,20	3,24	3,16	3,39	3,42
Työ- ja vapaa-aikani ovat hyvässä tasapainossa	3,27	3,39	3,20	3,28	3,24	3,26	3,20	3,35	3,26	3,19	3,23	3,45	3,43
Harrastukseni auttavat minua palautumaan työstä hyvin	3,56	3,64	3,51	3,44	3,64	3,57	3,54	3,57	3,51	3,49	3,55	3,72	3,62

	Kaikki 1072	Ammattiluokka								
		Johtajat 56	Erytisasiantuntijat 79	Asiantuntijat 278	Toimisto- ja asiakaspalvelutyöntekijät 209	Palvelu- ja myyntityöntekijät 171	Rakennus-, korjaus- ja valmistustyöntekijät 62	Prosessi- ja kuljetustyöntekijät 44	Sosiaali- ja terveysalan työntekijät 39	Kasvatus- ja opetusalan työntekijät 21
Ehdin vapaa-aikanani tekemään itselleni riittävästi tärkeitä ja mielekkäitä asioita	3,25	3,75	3,41	3,21	3,11	3,25	3,31	3,56	3,13	3,15
Työ- ja vapaa-aikani ovat hyvässä tasapainossa	3,27	3,64	3,54	3,32	3,14	3,20	3,41	3,48	3,10	3,45
Harrastukseni auttavat minua palautumaan työstä hyvin	3,56	3,75	3,62	3,64	3,39	3,54	3,78	3,66	3,92	3,62

	Kaikki 1072	Työmatkoihin kuluva aika päivässä					Onko työpaikalla mahdollisuutta tehdä etätöitä		Tekeekö etätöitä		
		Alle 15 min 71	15-29 min 173	30-44 min 307	45-59 min 82	1 tunti 306	2 tuntia tai yli 92	Kyllä 484	Ei 570	Kyllä 406	En 78
Ehdin vapaa-aikanani tekemään itselleni riittävästi tärkeitä ja mielekkäitä asioita	3,25	3,59	3,28	3,25	3,18	3,13	3,09	3,37	3,15	3,41	3,16
Työ- ja vapaa-aikani ovat hyvässä tasapainossa	3,27	3,75	3,25	3,33	3,34	3,12	3,08	3,42	3,15	3,43	3,38
Harrastukseni auttavat minua palautumaan työstä hyvin	3,56	3,81	3,48	3,48	3,69	3,55	3,63	3,63	3,51	3,65	3,53

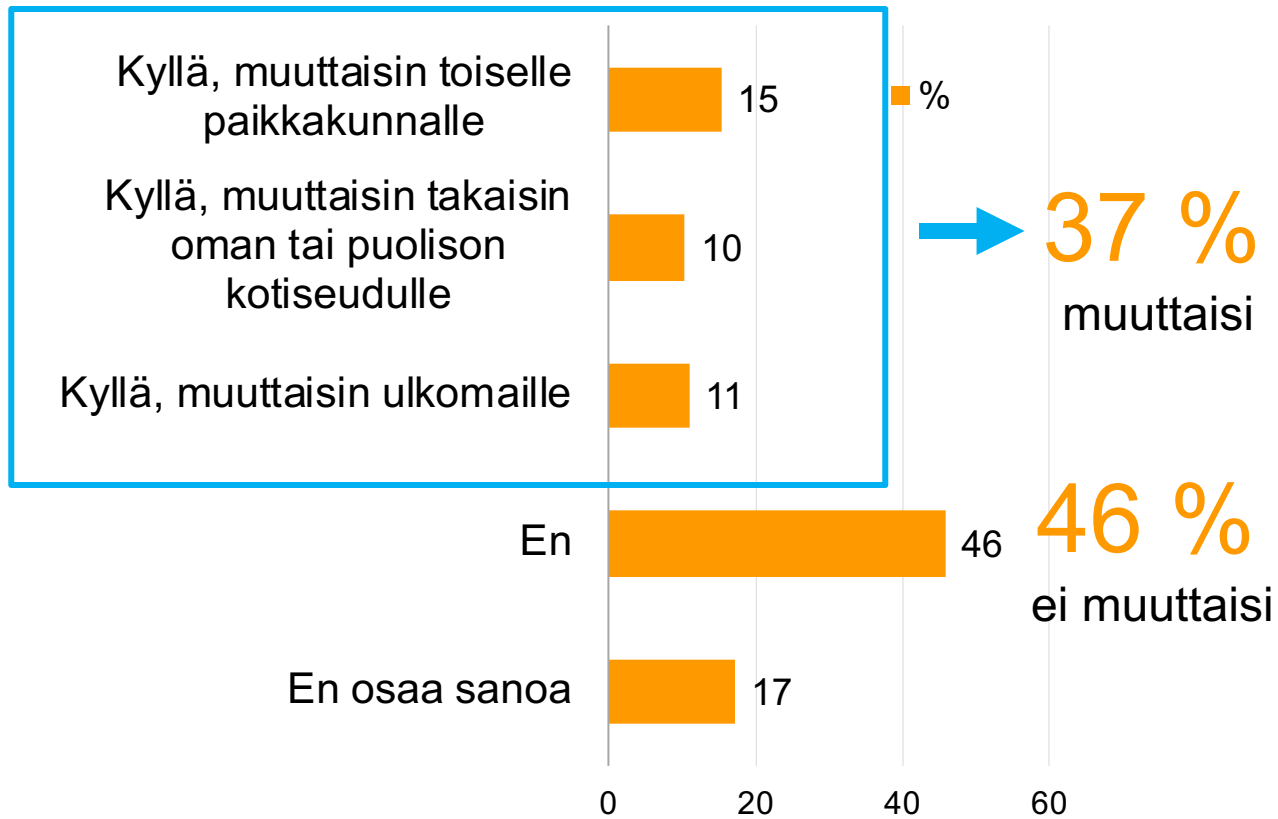
Keskiarvot asteikolla 1-5, jossa 5 = täysin samaa mieltä ja 1 = Täysin eri mieltä

#### Värikoodauksen tulkinta:

- Mitä voimakkaampi vihreä, sitä enemmän tulos ylittää kokonaiskeskiarvon.
- Mitä voimakkaampi punainen, sitä enemmän tulos alittaa kokonaiskeskiarvon.

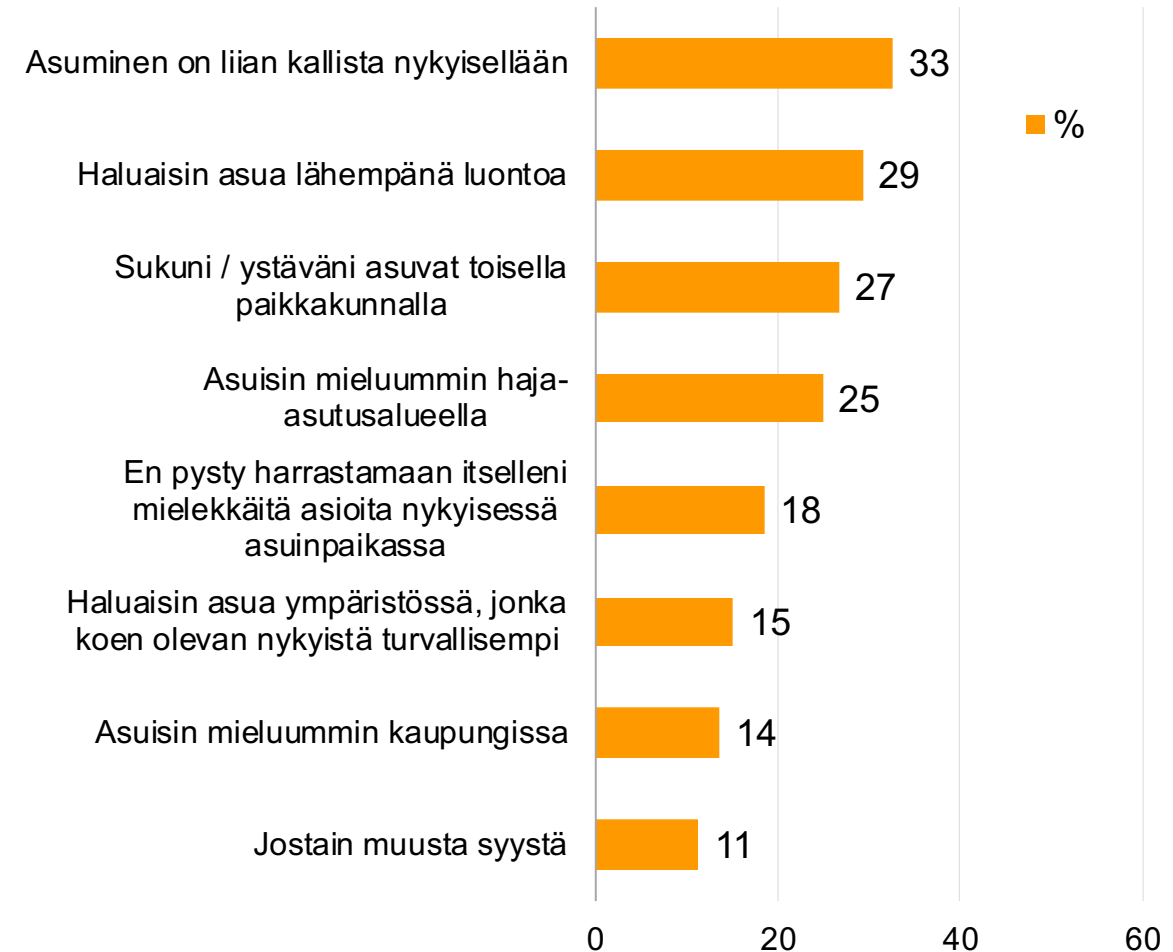
# Kiinnostus muuttaa toiselle paikkakunnalle

Muuttaisitko toiselle paikkakunnalle, jos työtäsi pystyisi tekemään mistä tahansa?

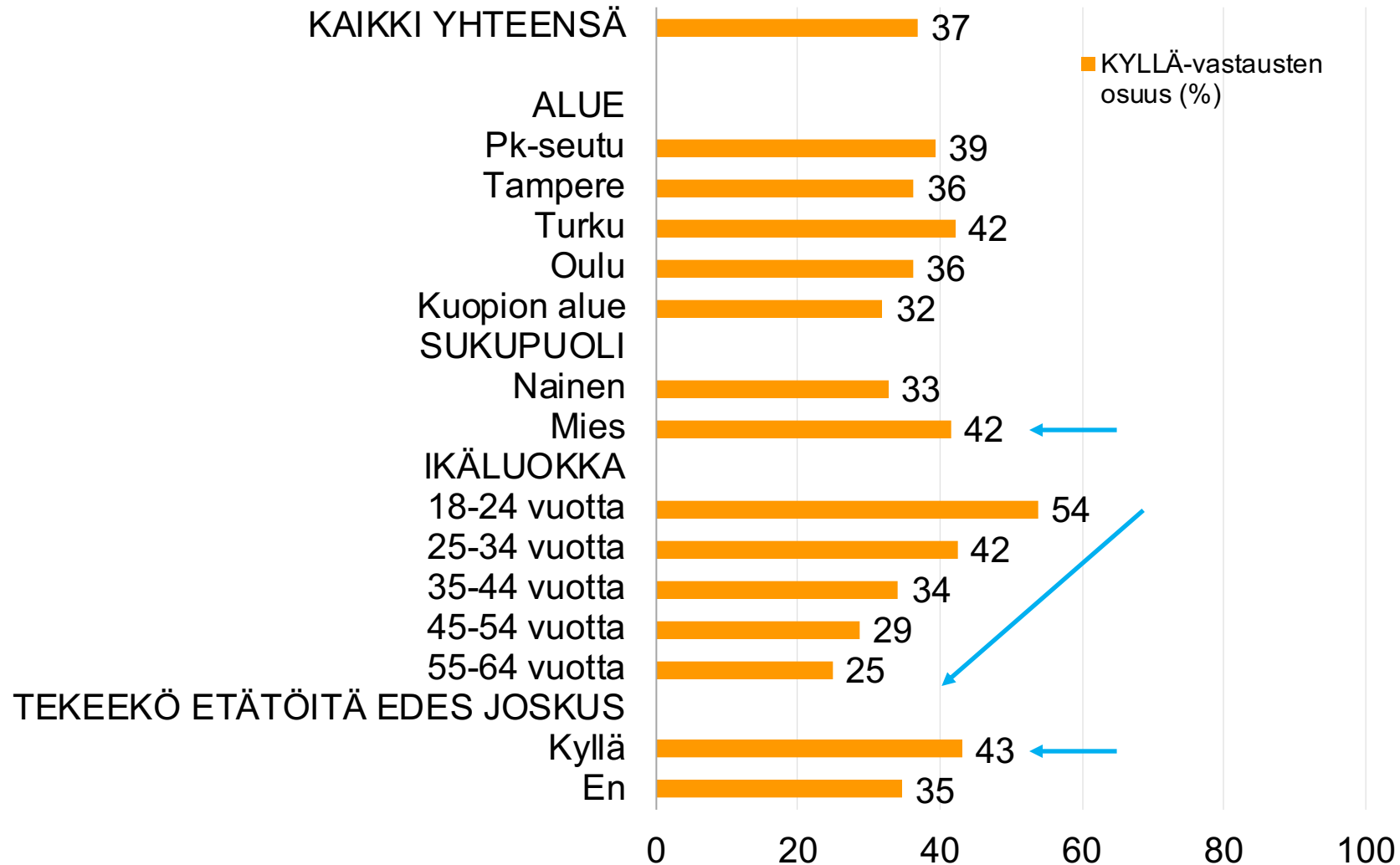


JOS KYLLÄ: Mistä syystä/syistä muuttaisit?

(n=390)



# Muuttaisitko toiselle paikkakunnalle, jos työtäsi pystyisi tekemään mistä tahansa? KYLLÄ-VASTAUSTEN OSUUS (%) \*



\* Yhteenlaskettu osuus vaihtoehdoista:

1. Kyllä, muuttaisin toiselle paikkakunnalle
2. Kyllä, muuttaisin takaisin oman tai puolison kotiseudulle
3. Kyllä, muuttaisin ulkomaille